



# Apoio na gestão dos Fundos Municipais de Saúde

Utilização de Saldos Bancários  
remanescentes.



Maria Elizabeth Sartorelli

Apoiadora COSEMS/SP

## REGIÕES DE SAÚDE: ALTO VALE DO PARAÍBA E LITORAL NORTE



## REGIÃO DE SAÚDE ALTO VALE DO PARAÍBA

MUNICÍPIOS	POPULAÇÃO( IBGE 2019)
CAÇAPAVA	94.263
IGARATÁ	9.534
JACAREÍ	233.662
JAMBEIRO	6.602
MONTEIRO LOBATO	4.654
PARAIBUNA	18.222
SANTA BRANCA	14.708
SÃO JOSE DOS CAMPOS	721.944
TOTAL	1.103.669



## REGIÃO DE SAÚDE DO LITORAL NORTE

MUNICÍPIOS	POPULAÇÃO
CARAGUATATUBA	121.532
ILHABELA	34.970
SÃO SEBASTIAO	88.980
UBATUBA	90.799
TOTAL	336.281



UTILIZAÇÃO DOS SALDOS FINANCEIROS REMANESCENTES NAS CONTAS BANCARIAS DOS FUNDOS MUNICIPAIS DE SAÚDE, REFERENTES A TRANSFERÊNCIAS FEDERAIS.



LEI  
COMPLEMENTAR  
172 DE 15/04/2020



LEI COMPLEMENTAR  
181 DE 06/05/2021



## POSSIBILIDADES PREVISTAS NAS LEIS

### TRANSFERÊNCIA

- Dentro da mesma natureza de despesas.
- Ex. Consumo para consumo

### TRANSPOSIÇÃO

- Natureza de despesa diferente.
- Ex. Consumo para investimento



# CRITÉRIOS PARA UTILIZAÇÃO DOS SALDOS (LEI 172/20 E 181/21)

CUMPRIMENTO DO OBJETO E DOS COMPROMISSOS

INCLUSÃO DOS R\$ NA PAS E NA LEI ORÇAMENTÁRIA ANUAL

DAR CIÊNCIA AO CMS





# AÇÕES

## DE APOIO

2020 – APRESENTAÇÃO DA LC 172/20  
EM REUNIÃO DAS CIR

2020 - 06 reuniões presenciais (Caçapava, Caraguatatuba Igaratá, Jacareí, Monteiro Lobato e Paraibuna)

2021 – 09 reuniões presenciais (Caçapava, Caraguatatuba, Igaratá, Ilhabela, Jambéiro, Paraibuna, Santa Branca,, São Sebastião e Ubatuba)



# REUNIÕES PRESENCIAIS NOS MUNICÍPIOS

## Participantes

Gestores  
Coordenadores dos FMS  
Equipes de planejamento  
Contadores

## Metodologia

- Roda de conversa com as equipes municipais sobre os saldos remanescente e esclarecimentos de dúvidas sobre possibilidades dos mesmos.

## Materiais utilizados

- Cópia das leis complementares;
- Planilha de planilha detalhada da situação de cada conta bancária;
- Relatório escrito com sugestões para utilização dos saldos.

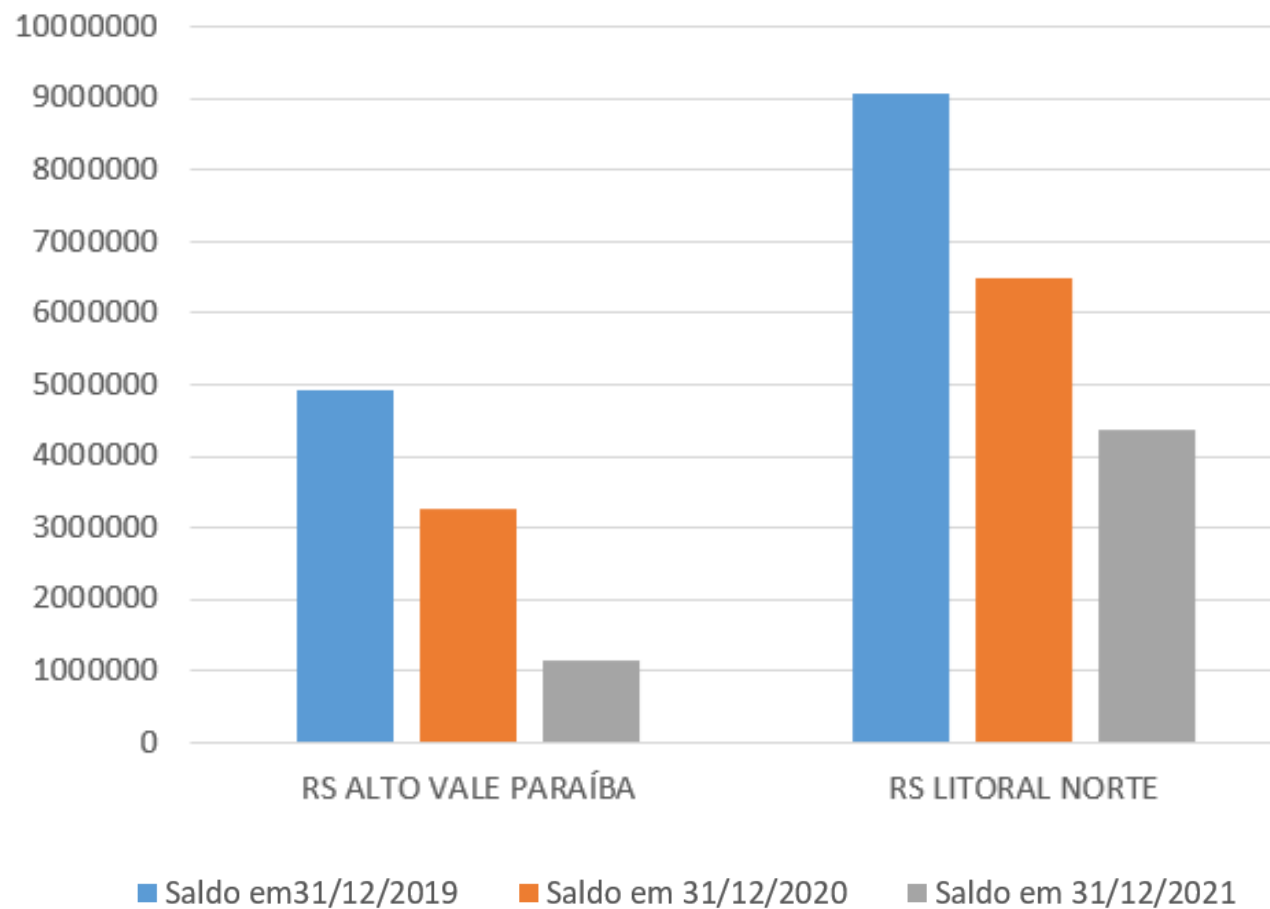




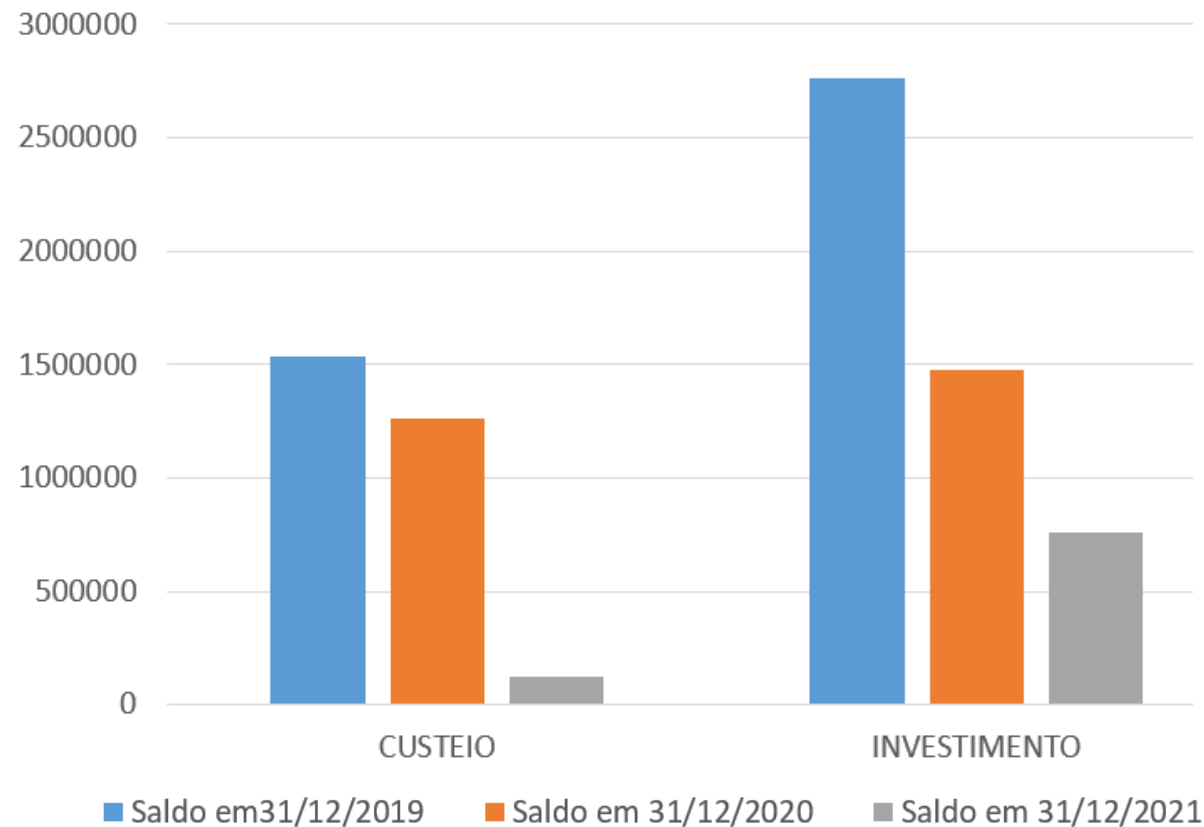
# Modelo de planilha - detalhamento dos saldos

Conta Corrente nº					
Ação	Data Depósito		Valor	nº Portaria	Emendas
Viver sem limites - equipamentos	12/03/2018	R\$	49.960,00	2569/17	Dep Eduardo Cury - PSDB
	15/03/2018	R\$	170.000,00	3474/18	Gilberto Nascimento PSC
Estrut. Unid Aten Espec - equipamento	15/03/2018	R\$	129.900,00	1757/17	Dep Eduardo Cury - PSDB
	03/04/2019	R\$	599.231,00	2243/18	Dep Eduardo Cury - PSDB
Estrut. Unid Aten Espec - ambulância	11/05/2018	R\$	80.000,00	3673/17	
	14/05/2018	R\$	25.000,00	3672/17	
Estrut Saúde Bucal - equipa odonto	14/05/2018	R\$	25.000,00	4127/17	
	06/07/2018	R\$	250.000,00	4127/15	
Estrut Saúde Bucal - investimento	12/04/2019	R\$	18.000,00		
Fortalecimento Sist Nac Vig Saúde	20/06/2018	R\$	120.000,00	3834/17	Devolução 23/05/2018
	07/12/2018	R\$	99.970,00	2337/18	Dep Paulo Teixeira PT
Est. Atenção Básica Equipamento	28/12/2018	R\$	200.000,00	2708/18	D Ricardo Tripoli PSDB
	15/04/2019	R\$	100.000,00	4041/18	
Saldo em 31/12/2019	R\$	1.334.615,00			
Saldo em 31/12/2020	R\$	654.565,00			
Saldo em 31/12/2021	R\$	660.233,00			

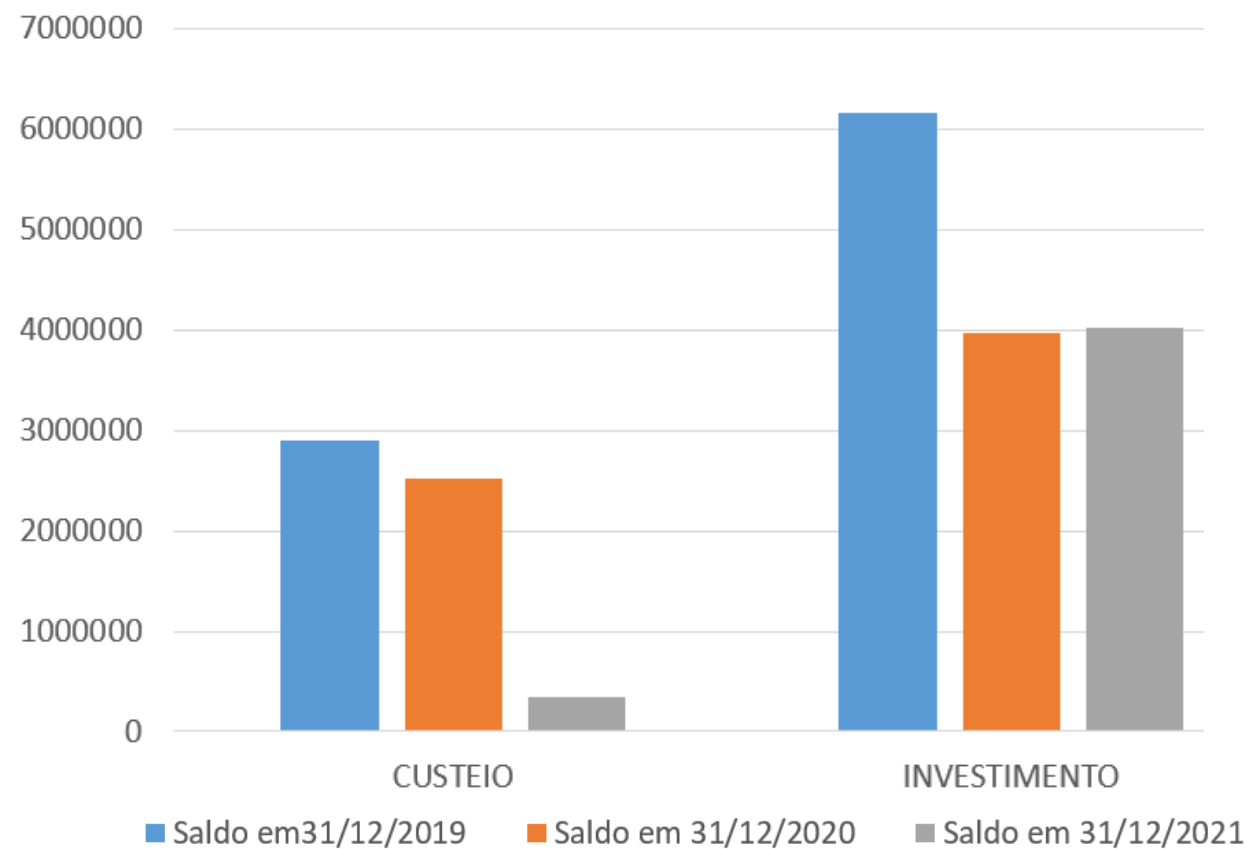
## SALDOS EM CONTAS CORRENTES REMANESCENTES POR REGIÃO DE SAÚDE, ANOS DE 2019, 2020 E 2021



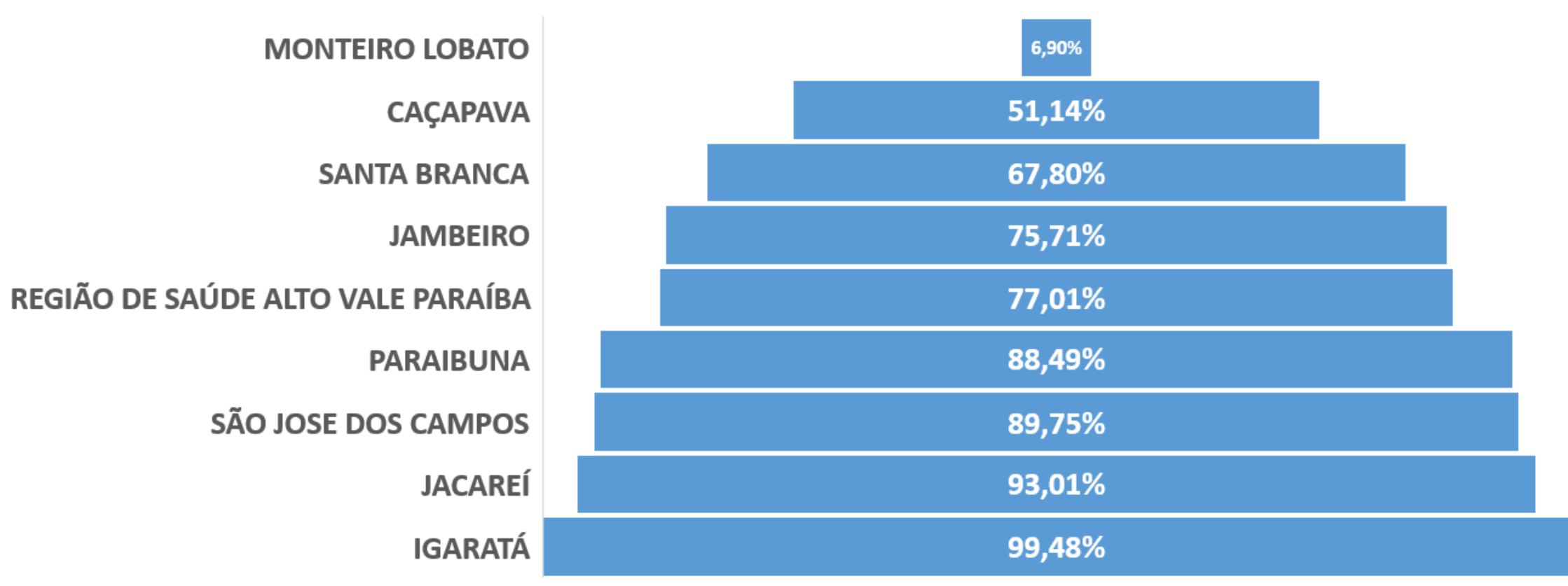
# SALDOS EM CONTAS CORRENTES, POR NATUREZA DA DESPESA, - ANOS DE 2019, 2020 E 2021 - RS ALTO VALE DO PARAIBA



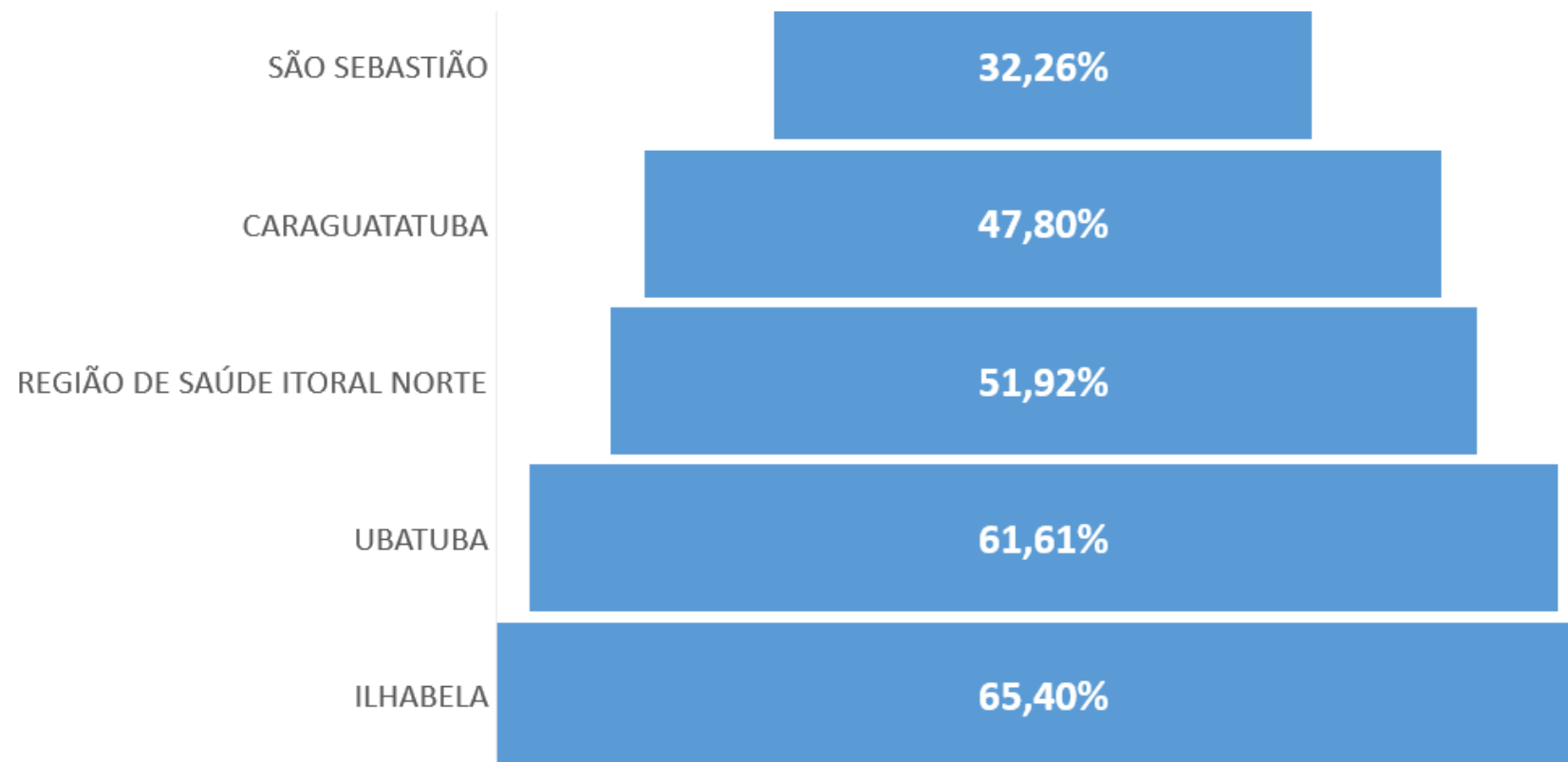
# SALDOS EM CONTAS CORRENTES, POR NATUREZA DA DESPESA, - ANOS DE 2019, 2020 E 2021- RS LITORAL NORTE



# PERCENTUAL DE UTILIZAÇÃO SALDOS REMANESCENTES, POR MUNICÍPIO, RS ALTO VALE DO PARAÍBA – PERÍODO 2019-2021

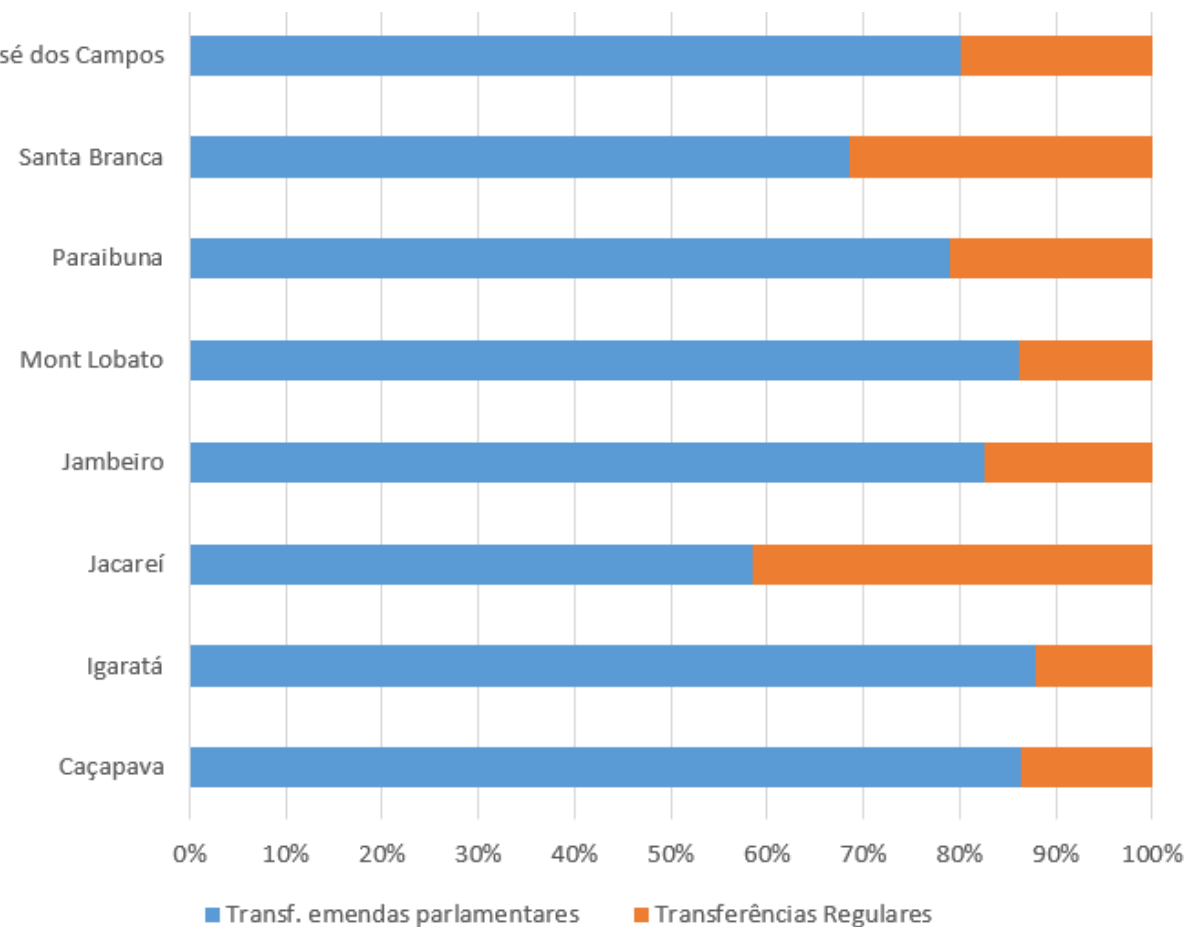


# PERCENTUAL DE UTILIZAÇÃO SALDOS REMANESCENTES, POR MUNICÍPIO, RS LITORAL NORTE - PERÍODO 2019-2021



## TRANSFERÊNCIAS RECURSOS DE INVESTIMENTOS, POR MUNICÍPIO – REGIÃO DE SAÚDE ALTO VALE PARAIBA, PERÍODO DE 2014 A 2021.

Municípios	Transf. emendas parlamentares	Transferências Regulares	Total das transferencias	Percentual Rep. Transf. Emendas Parlamentares
Caçapava	R\$ 3.473.246,00	R\$ 549.682,00	R\$ 4.022.928,00	86,3
Igaratá	R\$ 794.075,00	R\$ 109.092,00	R\$ 903.167,00	87,9
Jacareí	R\$ 2.623.353,00	R\$ 1.859.126,00	R\$ 4.482.479,00	58,5
Jambeiro	R\$ 371.198,00	R\$ 78.529,00	R\$ 449.727,00	82,5
Mont Lobato	R\$ 1.287.659,00	R\$ 205.000,00	R\$ 1.492.659,00	86,3
Paraibuna	R\$ 1.294.844,00	R\$ 344.772,00	R\$ 1.639.616,00	79,0
Santa Branca	R\$ 1.385.946,00	R\$ 638.535,00	R\$ 2.024.481,00	68,5
São José dos Campos	R\$ 5.501.808,00	R\$ 1.359.883,00	R\$ 6.861.691,00	80,2
<b>TOTAL RS SAÚDE</b>	<b>R\$ 16.732.129,00</b>	<b>R\$ 5.144.619,00</b>	<b>R\$ 21.876.748,00</b>	<b>76,5</b>



## TRANSFERÊNCIAS RECURSOS DE INVESTIMENTOS, POR MUNICÍPIO – REGIÃO DE SAÚDE LITORAL NORTE, PERÍODO DE 2014 A 2021.

Municípios	Transf. emendas parlamentares	Transferências Regulares	Total das transferencias	Percentual Rep. Transf. Emendas Parlamentares
Caraguatatuba	R\$ 6.901.870,00	R\$ 1.849.641,00	R\$ 8.751.511,00	78,9
Ilhabela	R\$ 2.429.420,00	R\$ 1.227.610,00	R\$ 3.657.030,00	66,4
São Sebastião	R\$ 3.452.165,00	R\$ 4.759.031,00	R\$ 8.211.196,00	42,0
Ubatuba	R\$ 2.044.744,00	R\$ 387.448,00	R\$ 2.432.192,00	84,1
<b>TOTAL RS SAÚDE</b>	<b>R\$ 14.828.199,00</b>	<b>R\$ 8.223.730,00</b>	<b>R\$ 23.051.929,00</b>	<b>64,3</b>

