



**SÃO PAULO**  
GOVERNO DO ESTADO  
SÃO PAULO SÃO TODOS

**Principais ações  
Resolução CNJ  
Medidas de Segurança**

## Unidade Prisionais

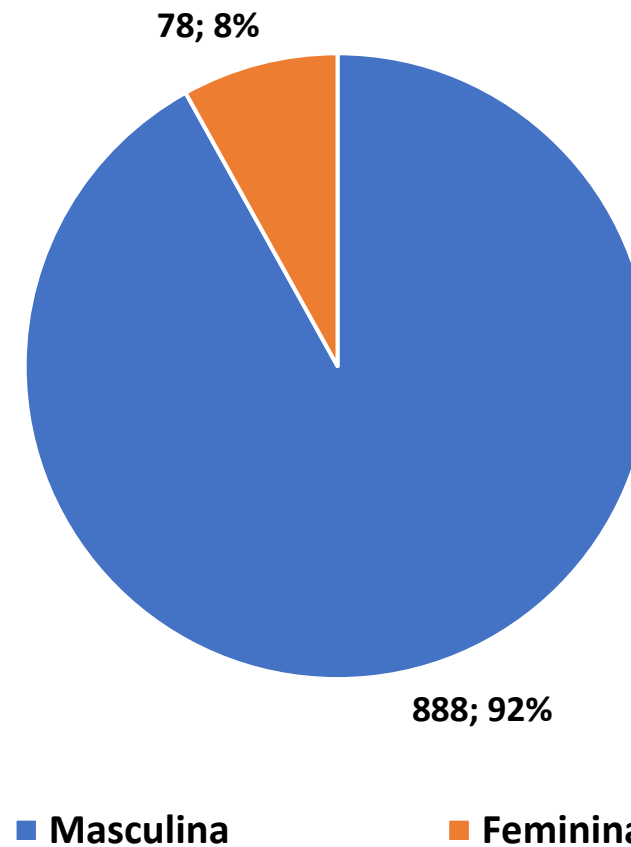
Tipos de unidades prisionais no Est SP	Qtde.	Capacidade	População Out 2023	%
Centros de Detenção Provisória	44	34.292	41.282	120%
Centros de Progressão Penitenciária	16	20.416	26.065	128%
Centros de Ressocialização	22	4.364	4.193	96%
Hospital de Custódia e Tratamento Psiquiátrico - HCTP	3	1.206	957	79%
Penitenciária	96	93.481	123.521	132%
Regime Disciplinar Diferenciado	1	185	17	9%
<b>Total Geral</b>	<b>182</b>	<b>153.944</b>	<b>196.035</b>	<b>127%</b>

Unidades HCTPs no Est SP	Capacidade Masculina	População Masculina Out 2023	Capacidade Feminina	População Feminina Out 2023	Capacidade Total	Total População Carcerária Out 2023
HCTP I - F Rocha	512	461	90	71	602	532
HCTP II (Desinternação) - F Rocha	200	173	0	0	200	173
HCTP III - Taubaté	404	259	0	0	404	259
<b>Total Geral</b>	<b>1.116</b>	<b>893</b>	<b>90</b>	<b>71</b>	<b>1.206</b>	<b>964</b>
<b>% Capacidade</b>		<b>80,0%</b>		<b>78,9%</b>		<b>79,9%</b>

## Perfil População em Medida de Segurança - Gênero

### Pop PPL Medida de Segurança - Gênero

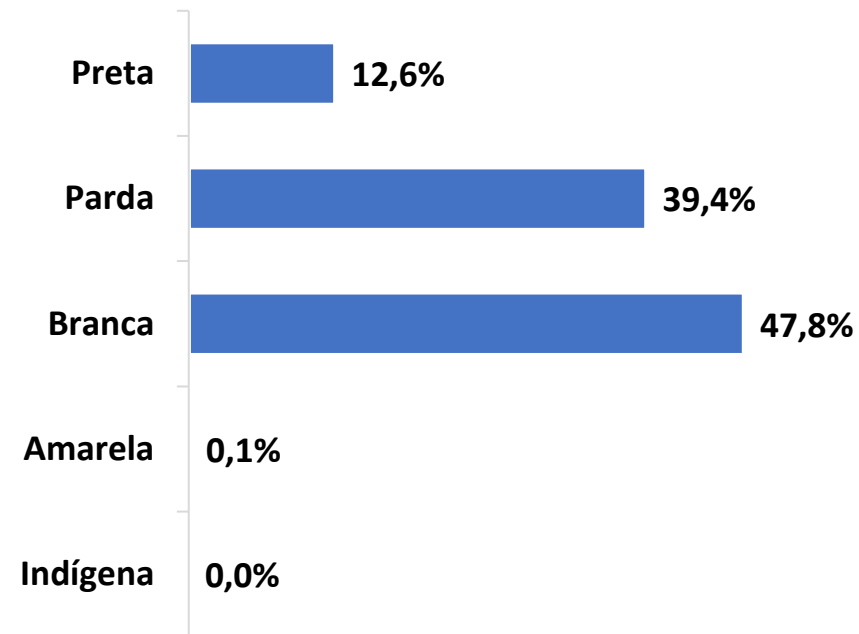
Perfil População HCTP - Gênero	N	%
Masculina	888	92%
Feminina	78	8%
<b>Total Geral</b>	<b>966</b>	<b>100%</b>



## Perfil População Privada de Liberdade em Medida de Segurança – Cor / Etnia

PPL Medida de Segurança – Cor / Etnia	M	%	F	%	Total	%
Preta	114	12,8%	8	10,3%	122	12,6%
Parda	344	38,7%	37	47,4%	381	39,4%
Branca	430	48,4%	32	41,0%	462	47,8%
Amarela	0	0,0%	1	1,3%	1	0,1%
Indígena	0	0,0%	0	0,0%	0	0,0%
<b>Total Geral</b>	<b>888</b>	<b>100%</b>	<b>78</b>	<b>100%</b>	<b>966</b>	<b>100%</b>

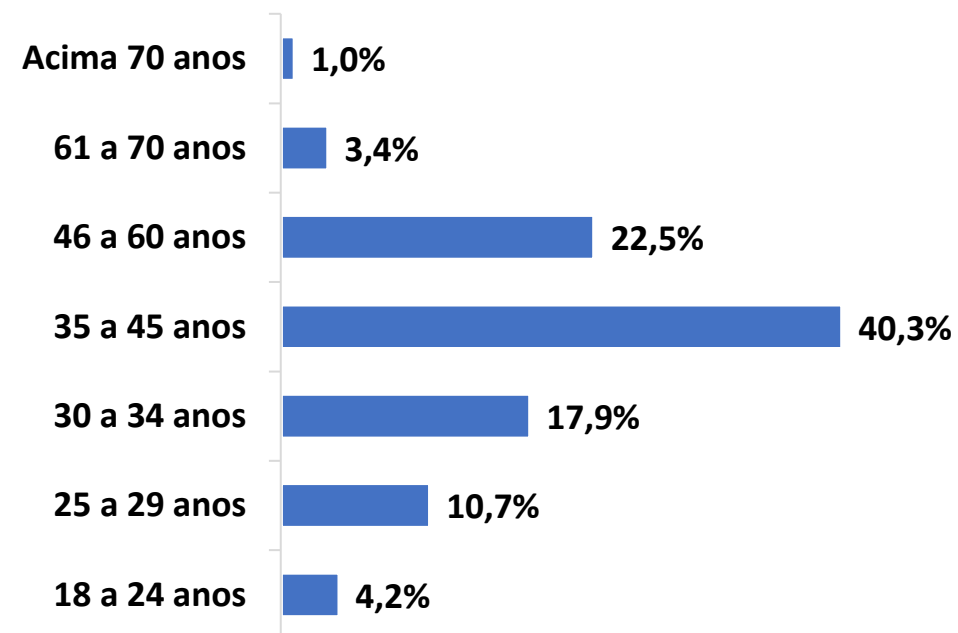
Pop PPL Med Segurança - Cor / Etnia



## Perfil População Privada de Liberdade em Medida de Segurança – Faixa Etária

PPL Medida de Segurança – Faixa Etária	M	%	F	%	Total	%
18 a 24 anos	38	4,3%	3	3,8%	41	4,2%
25 a 29 anos	99	11,1%	4	5,1%	103	10,7%
30 a 34 anos	157	17,7%	16	20,5%	173	17,9%
35 a 45 anos	356	40,1%	33	42,3%	389	40,3%
46 a 60 anos	197	22,2%	20	25,6%	217	22,5%
61 a 70 anos	31	3,5%	2	2,6%	33	3,4%
Acima 70 anos	10	1,1%	0	0,0%	10	1,0%
<b>Total Geral</b>	<b>888</b>	<b>100%</b>	<b>78</b>	<b>100%</b>	<b>966</b>	<b>100%</b>


### Pop PPL Med Segurança - Faixa Etária



## Perfil População Privada de Liberdade em Medida de Segurança - Grau de Instrução

PPL Medida de Segurança - Grau de Instrução	M	%	F	%	Total	%
Sem escolaridade	53	6,0%	0	0,0%	53	5,5%
Alfabetizado informal	55	6,2%	5	6,4%	60	6,2%
Ens. Fund. Incompleto	445	50,1%	34	43,6%	479	49,6%
Ens. Fund. Completo	63	7,1%	0	0,0%	63	6,5%
Ens. Médio Incompleto	152	17,1%	14	17,9%	166	17,2%
Ens. Médio Completo	103	11,6%	23	29,5%	126	13,0%
Ens. Superior Incompleto	11	1,2%	0	0,0%	11	1,1%
Ens. Superior Completo	6	0,7%	2	2,6%	8	0,8%
Ens. Acima do Superior	0	0,0%	0	0,0%	0	0,0%
<b>Total Geral</b>	<b>888</b>	<b>100%</b>	<b>78</b>	<b>100%</b>	<b>966</b>	<b>100%</b>

### Pop PPL Med Segurança - Grau de Instrução



## Dados RAPS SUS

<b>População Censo IBGE 2022:</b> <b>44.420.459 habitantes</b>	<b>Quantidade de municípios:</b> <b>645</b>	<b>Atenção Primária</b>	<b>Cober-tura APS</b>	<b>Equipes APS</b>	<b>Equipes ESF</b>	<b>Equipes NASF</b>	<b>Equipes Consul-tório na Rua CnR</b>	<b>Equipes Multi Saúde Mental *</b>	<b>Equipes Multi (Exceto Mental)</b>	<b>Equipes Saúde Bucal ESB</b>	<b>Equipes Saúde Prisional EaPP</b>	<b>Total Equipes</b>
			66,77%	2.726	6.858	935	74	49	386	4.625	137	15.790
		<b>Atenção Estratégica</b>	<b>CAPS I</b>	<b>CAPS II</b>	<b>CAPS III</b>	<b>CAPS infantil</b>	<b>CAPS AD</b>	<b>CAPS AD III</b>	<b>Total</b>			
			178	119	61	116	89	35	598			
		<b>Atenção Hospitalar e Desinstitucionalização</b>	<b>Total de Leitos CNES 2023</b>	<b>Leitos CNES Acolhi-mento CAPS</b>	<b>Leitos CNES Hospital Psiquiá-trico 2023*</b>	<b>Leitos CNES Hospital Geral 2023</b>	<b>Parâ-metro 1/23.000 hab HG</b>	<b>Necessi-dades leitos Hosp. Gerais</b>	<b>Total de SRTs</b>	<b>Total de mora-dores</b>		
			5.820	725	4.118	977	1.931	979	378			

## Consolidado Dados Saúde Prisional e RAPS

Estado de São Paulo	População Censo IBGE 2022	População Privada de Liberdade	Unid. Prisionais	HCTPs	Equipes de Saúde Prisional	Médicos Equipes PPL	Outros Profis. Equipes PPL	Cobertura APS	Total Geral CAPS	Leitos Hosp Geral	RTs
645	44.420.459	196.035	182	3	170	186	1.373	66,77	598	977	378

# Ações do Estado de São Paulo

- Plano de Ações (reuniões / visitas técnicas para conhecer funcionamento de iniciativas em outros estados, contratação das equipes, educação permanente às equipes e serviços RAPS, censo psicossocial)
- Contratação das EAPs / ECs: Trata-se de dispositivo conector entre os órgãos de Justiça, da Assistência Social e da rede de atenção psicossocial. acompanhando a execução das medidas terapêuticas em todas as fases do processo criminal.
- Participação no Comitê Estadual Interinstitucional de Monitoramento da Política Antimanicomial (CEIMPA) do Tribunal de Justiça, visando a implantação da política antimanicomial no Estado de São Paulo,
- Realização de Censo Psicossocial

# Atividades Equipes EAPs / ECs

- Realizar avaliações biopsicossociais e apresentar seu parecer com proposições fundamentadas na Lei 10.216/ 2001 e nos princípios da PNAISP
- Identificar os serviços do SUS e do SUAS necessários para a atenção à pessoa com transtorno mental em conflito com a Lei e para a garantia da efetividade do PTS
- Contribuir para a ampliação do acesso aos serviços e ações de saúde em consonância com a justiça criminal, observando a regulação do sistema
- Acompanhar a execução da medida terapêutica, atuando como dispositivo conector entre os órgãos de Justiça, as equipes da PNAISP e programas e serviços sociais, garantindo a oferta de acompanhamento integral, resolutivo e contínuo
- Apoiar a capacitação dos profissionais da saúde, da justiça e programas e serviços sociais para orientação acerca de diretrizes, conceitos e métodos para atenção à pessoa com transtorno mental em conflito com a Lei
- Contribuir para a realização da desinternação progressiva de pessoas que cumprem medida de segurança, articulando-se às equipes da PNAISP, quando houver, e apoiando-se em dispositivos das redes de atenção à saúde, assistência social e demais programas e serviços de direitos de cidadania


# Desafios / Dificuldades

- Elevado número de pessoas em medidas de segurança internadas nos HCTPs ou aguardando julgamento (mais de 1.000 casos)
- Articulação Intersecretarial (Secretaria de Administração Penitenciária – HCTPs, Justiça, Assistência Social e outros como Educação e Trabalho)
- Estabelecimento de fluxos (porta de entrada, saída e mudanças previstas na resolução CNJ)
- Desigualdades territoriais em relação à assistência em saúde
- Mudança de paradigma cultural

# Potencialidades

- 
- Desinstitucionalização

- 
- Rede de Atenção Psicossocial - RAPS

- 
- Articulação interfederativa (municípios, estados e governo federal)