



**AGORA
TEM
ESPECIALISTAS**



4ª Reunião da Comissão Intergestores Tripartite

Brasília (DF)

Rodrigo Oliveira (Diretor)

Departamento de Estratégias para a Expansão e a Qualificação da Atenção Especializada

Secretaria de Atenção Especializada à Saúde
Ministério da Saúde

GOVERNO DO BRASIL
**DO LADO
DO POVO
BRASILEIRO**



MINISTÉRIO DA
SAÚDE





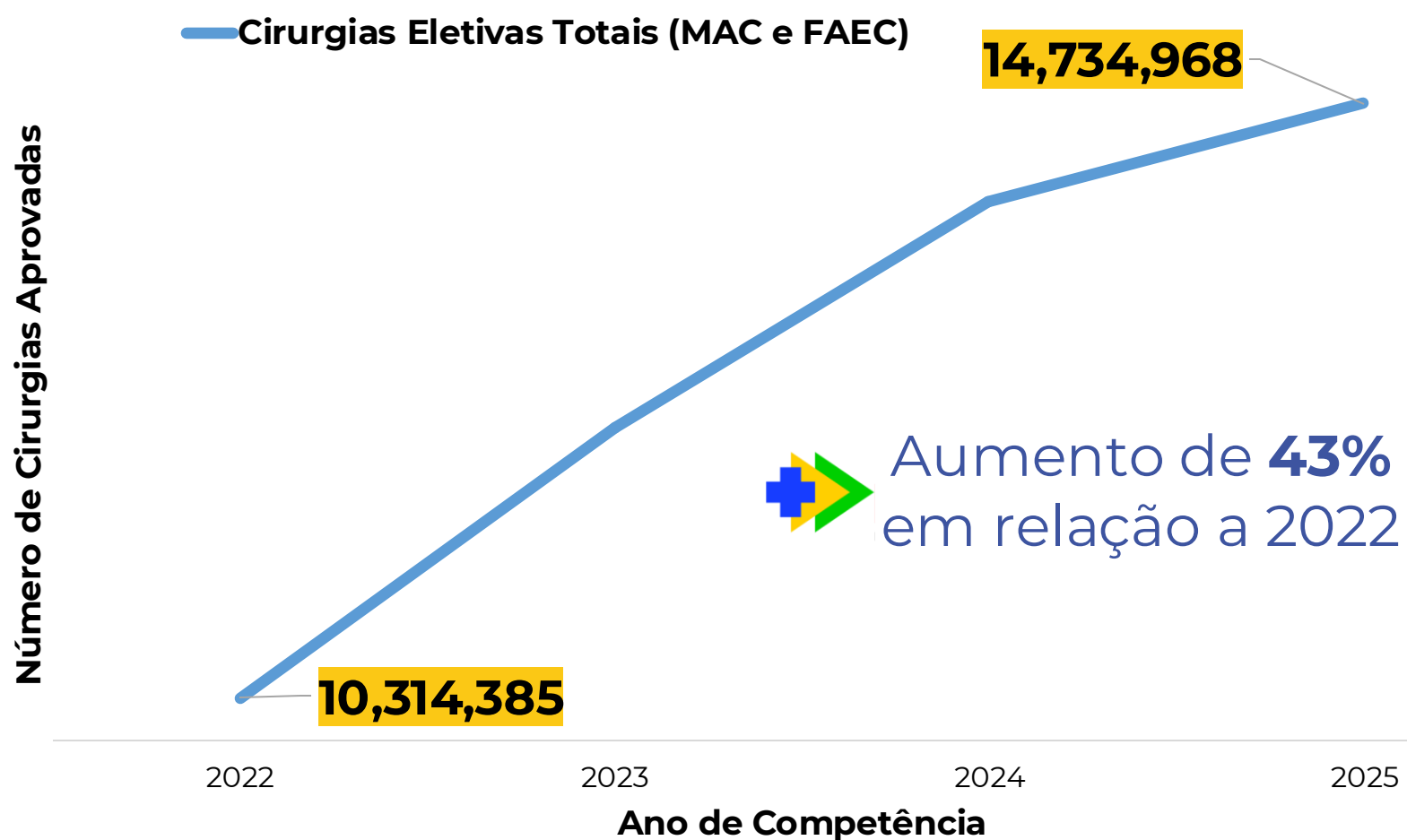
COMPONENTES CIRÚRGICO E AMBULATORIAL

Monitoramento



Componente Cirúrgico

Cirurgias eletivas realizadas no Brasil, 2022 a 2025



≡ **14,7**
milhões
Realizadas

➔
7.255,72
Cirurgias/100
mil habitantes
em 2025



Fonte: Monitor Cirurgias (SIA/SIH). SUS 360°/CGSI/DRAC. Atualizado em 24/04/2026, dados preliminares (Dados da produção de 2026 podem ser acrescidos dentro do prazo para registro de produção).

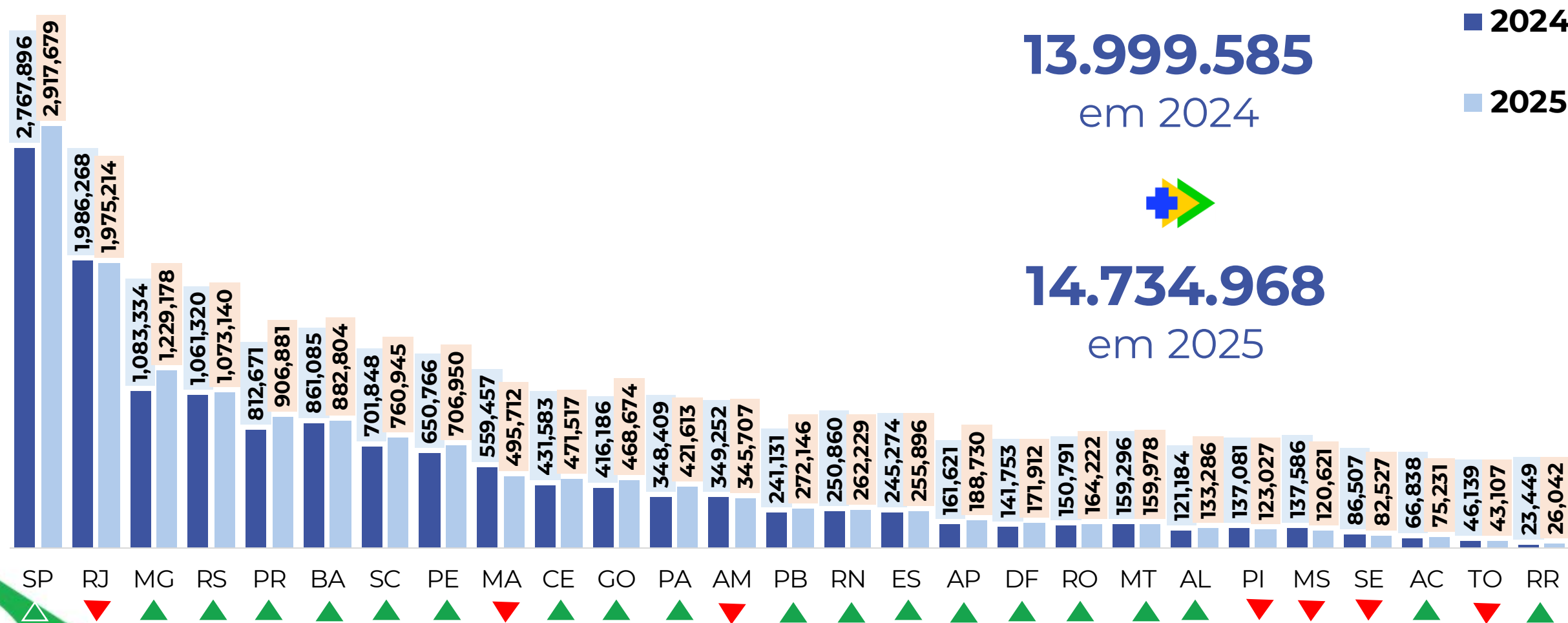


MINISTÉRIO DA SAÚDE



Componente Cirúrgico

Cirurgias eletivas no Brasil, por UF, 2024 e 2025



Fonte: Painel SUS 360°/CGSI/DRAC. Atualizado em 28/04/2026, dados preliminares. Dados da produção de 2026 podem ser acrescidos dentro do prazo para registro de produção.

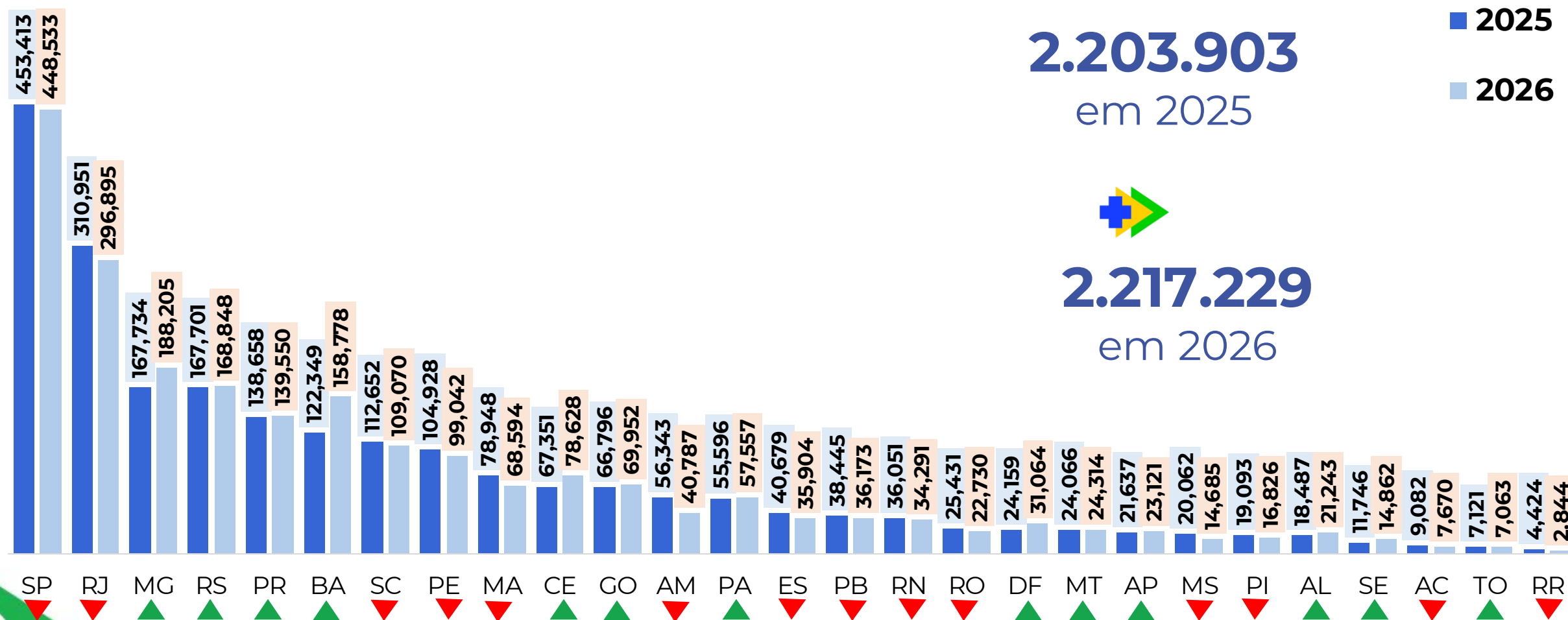


MINISTÉRIO DA SAÚDE



Componente Cirúrgico

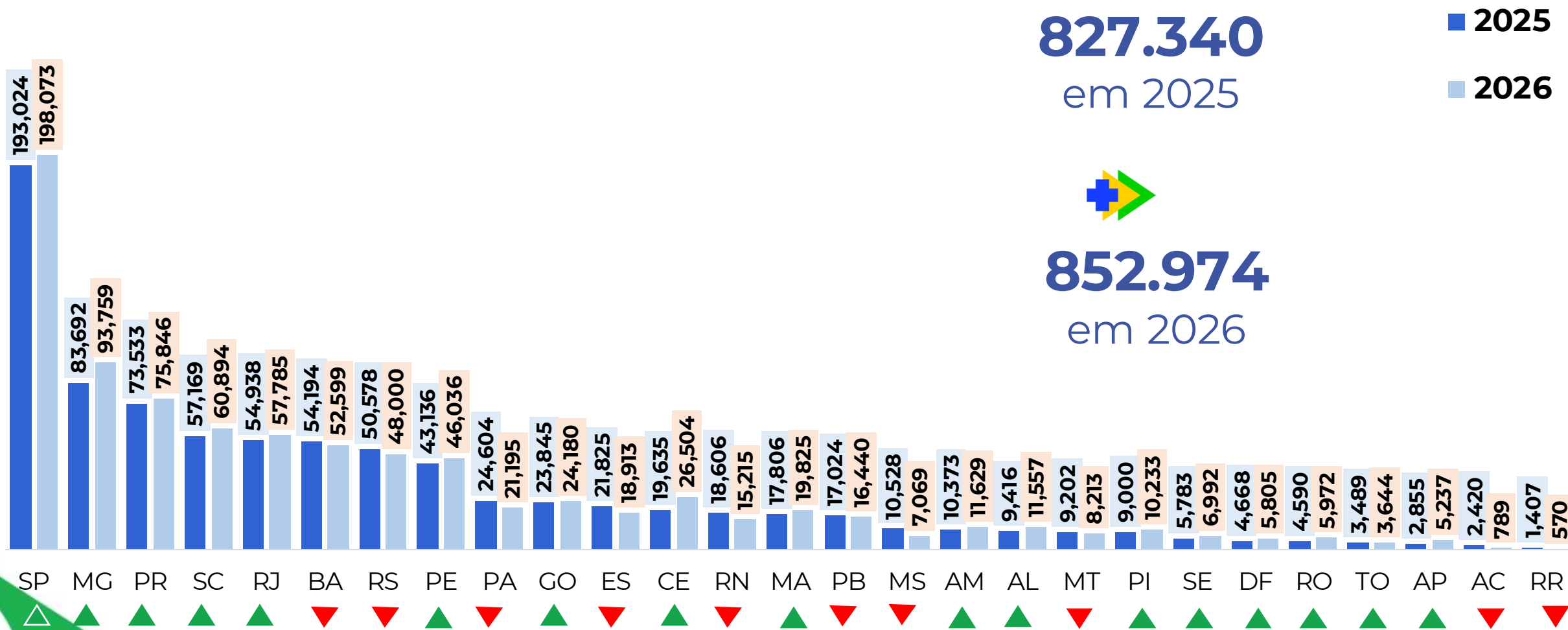
Cirurgias eletivas no Brasil, por UF, 2025 (jan-fev) e 2026 (jan-fev)



Fonte: Painel SUS 360°/CGSI/DRAC. Atualizado em 28/04/2026, dados preliminares. Dados da produção de 2026 podem ser acrescidos dentro do prazo para registro de produção.

Componente Cirúrgico

Cirurgias do rol PATE no Brasil, por UF, 2025 (jan-fev) e 2026 (jan-fev)



Fonte: Painel SUS 360*/CGSI/DRAC. Atualizado em 28/04/2026, dados preliminares. Dados da produção de 2026 podem ser acrescidos dentro do prazo para registro de produção.

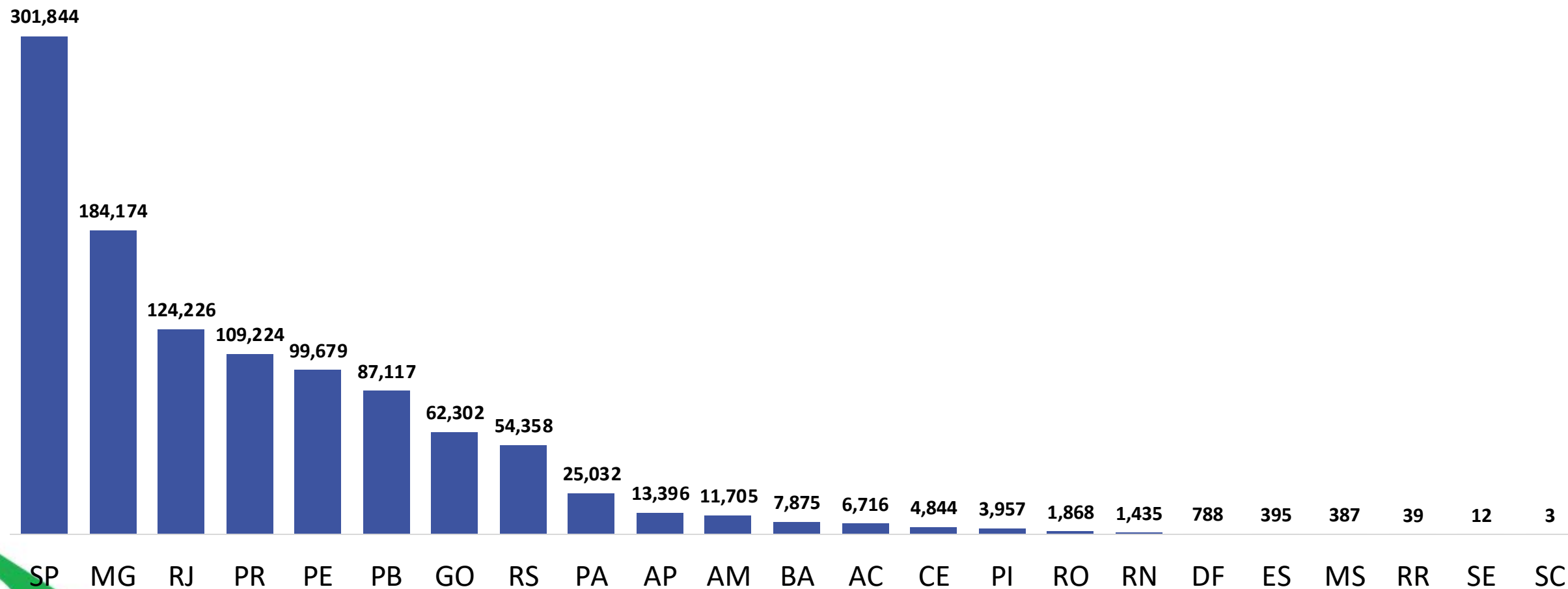


MINISTÉRIO DA SAÚDE



Componente Ambulatorial

OCI realizadas no Brasil, por UF, 2025 até 2026 (jan-fev)



Fonte: Painel do Panorama Clínico. Atualizado em 28/04/2026, dados preliminares. Dados da produção de 2025 e 2026 podem ser acrescidos dentro do prazo para registro de produção.

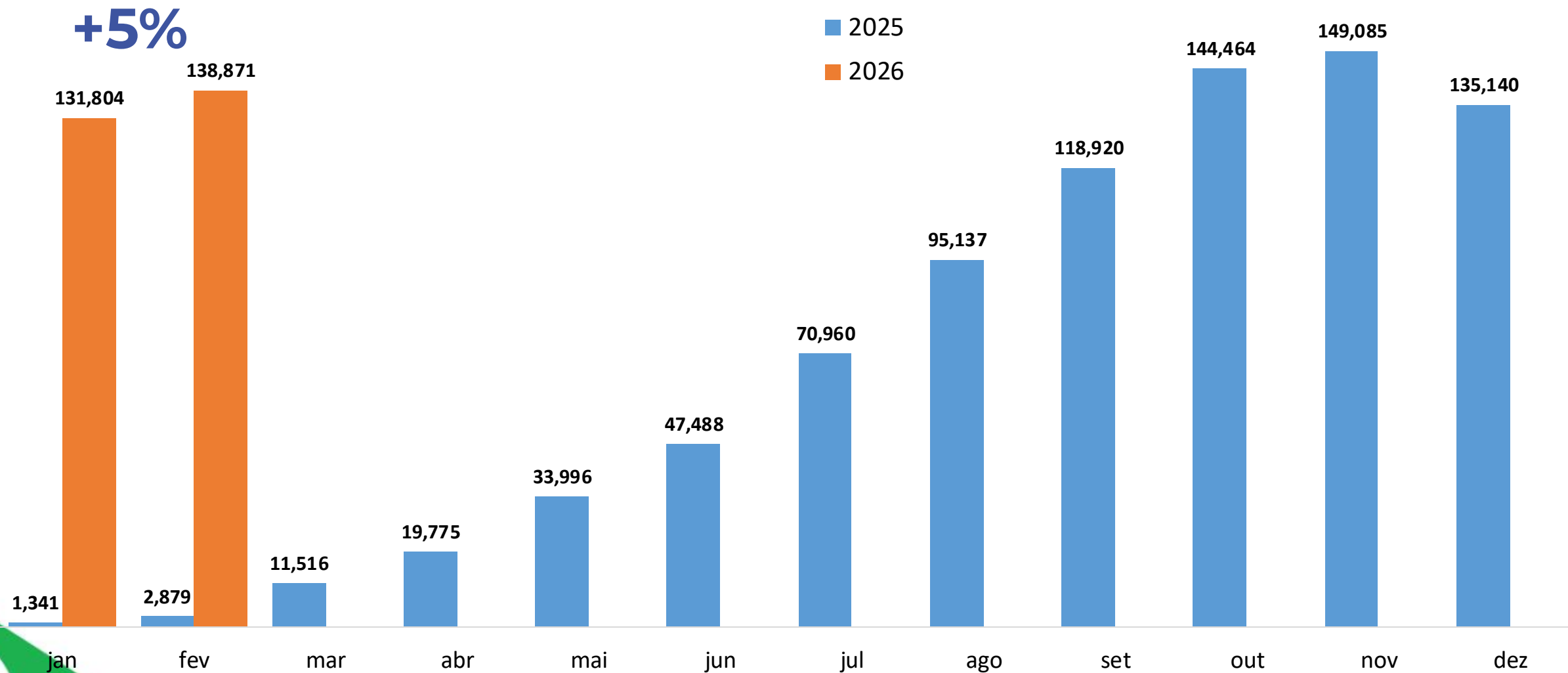


MINISTÉRIO DA SAÚDE



Componente Ambulatorial

OCI realizadas no Brasil, 2025 e 2026 (jan-fev)



Fonte: Painel do Panorama Clínico. Atualizado em 28/04/2026, dados preliminares. Dados da produção de 2025 e 2026 podem ser acrescidos dentro do prazo para registro de produção.



MINISTÉRIO DA SAÚDE

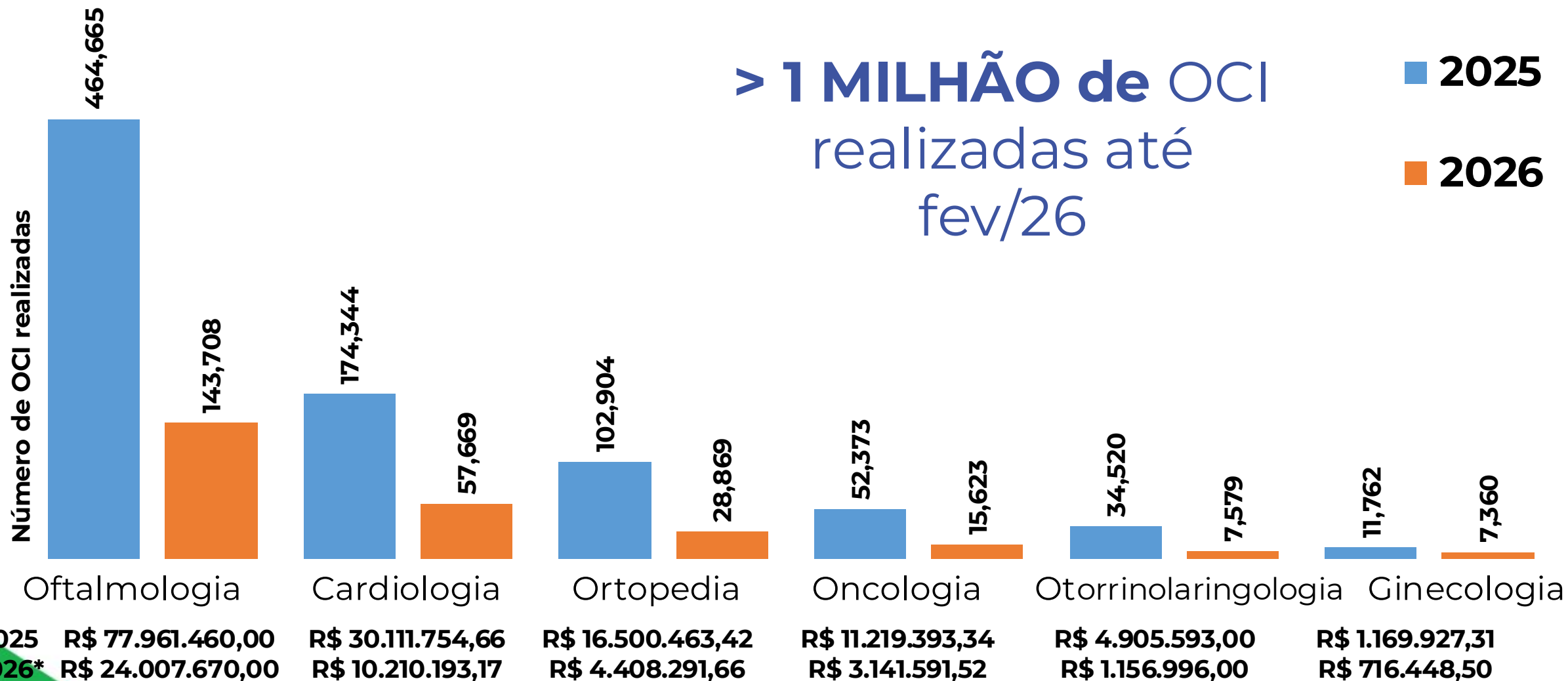


Componente Ambulatorial

OCI realizadas por especialidade, Brasil, 2025 e 2026 (jan-fev)

> 1 MILHÃO de OCI realizadas até fev/26

■ 2025
■ 2026



Fonte: Painel SUS 360°/CGSI/DRAC. Atualizado em 29/04/2026, dados preliminares. Dados da produção de 2025 e 2026 podem ser acrescidos dentro do prazo para registro de produção.



MINISTÉRIO DA SAÚDE



Componente Ambulatorial e Componente Cirúrgico

Recursos disponíveis para execução no Brasil, 2026, segundo UF


UF	Valor financeiro da produção 2025 (Ambulatorial e Cirúrgico)	Saldos anteriores	FAEC total (Ambulatorial e Cirúrgico)	Total (FAEC+ Saldos anteriores)
AC	20.095.942,91	33.723.926,00	14.917.644,69	48.641.570,69
AL	14.235.357,29	196.154.671,36	54.329.474,55	250.484.145,91
AM	38.887.198,33	158.414.547,87	72.897.301,12	231.311.848,99
AP	12.611.569,08	76.299.616,66	13.604.381,46	89.903.998,12
BA	88.452.745,06	135.595.106,22	250.843.431,15	386.438.537,37
CE	106.164.445,29	148.985.770,27	156.347.331,40	305.333.101,67
DF	19.933.053,30	0,00	50.551.888,19	50.551.888,19
ES	16.388.222,86	24.416.592,50	69.612.042,98	94.028.635,48
GO	135.072.397,39	79.168.993,03	125.222.259,14	204.391.252,17
MA	52.162.466,18	116.678.256,45	118.383.641,82	235.061.898,27
MG	762.155.285,61	118.024.933,30	360.865.960,93	478.890.894,23
MS	4.030.022,90	30.744.830,00	49.332.866,85	80.077.696,85
MT	3.656.198,78	40.556.675,76	65.678.494,48	106.235.170,24
PA	90.763.771,05	82.131.973,49	146.941.023,44	229.072.996,93
PB	251.344.990,85	86.484.168,04	70.246.518,39	156.730.686,43
PE	70.165.733,47	109.974.274,65	161.292.558,99	271.266.833,64
PI	25.586.250,88	99.777.035,59	57.090.759,99	156.867.795,58
PR	136.197.810,24	41.767.920,13	200.570.017,85	242.337.937,98
RJ	208.252.082,98	264.051.478,66	290.527.916,42	554.579.395,08
RN	27.915.716,07	57.446.463,83	58.283.146,66	115.729.610,49
RO	19.864.899,31	17.014.480,08	29.552.007,09	46.566.487,17
RR	4.767.911,87	47.498.428,55	12.461.654,38	59.960.082,93
RS	149.735.121,24	31.645.506,22	189.483.414,42	221.128.920,64
SC	480.735.382,86	8.407.277,37	138.099.340,23	146.506.617,60
SE	21.585.232,28	60.337.371,77	38.786.851,17	99.124.222,94
SP	406.440.657,54	319.631.542,66	777.310.830,89	1.096.942.373,55
TO	32.010.297,12	55.263.815,37	26.767.241,32	82.031.056,69
TOTAL	3.199.210.762,74	2.440.195.655,83	3.600.000.000,00	6.040.195.655,83

UF que executaram < 30% dos recursos antecipados
AC, AL, AM, AP, BA, MA, MS, MT, PA, PE, PI, RJ, RN, RO, RR, SE, TO

UF que executaram > 50% dos recursos antecipados
DF, MG, PR, RS, SC

Fonte: Painel SUS 360°, Saldo Financeiro dos Gestores, Componentes Cirúrgico e Ambulatorial. Consulta em 27/04/2026 (CGSI/DRAC); Portaria GM/MS Nº 9.810, de 27 de dezembro de 2025. Nota: O valor dos recursos antecipados ainda não contempla emendas e parcelas suplementares de 2026, mas já teve valores deduzidos da produção de 2026.





CRÉDITOS FINANCEIROS

Monitoramento



Créditos Financeiros

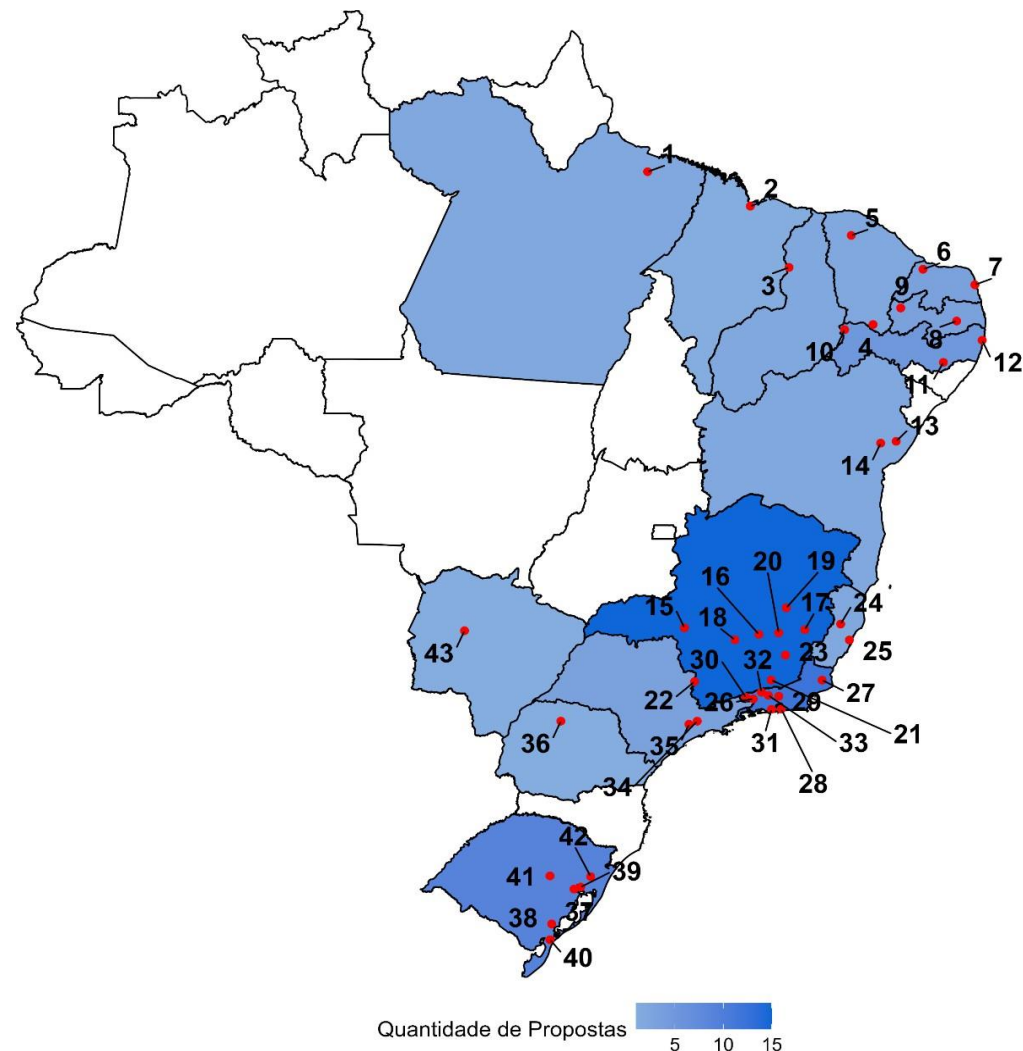
Status das propostas Brasil

430 RECEBIDAS¹:

225 APROVADOS²

63 INSTITUIÇÕES CONTRATADAS² >>>

TOTAL CONTRATADO: **R\$ 314.853.281,15**



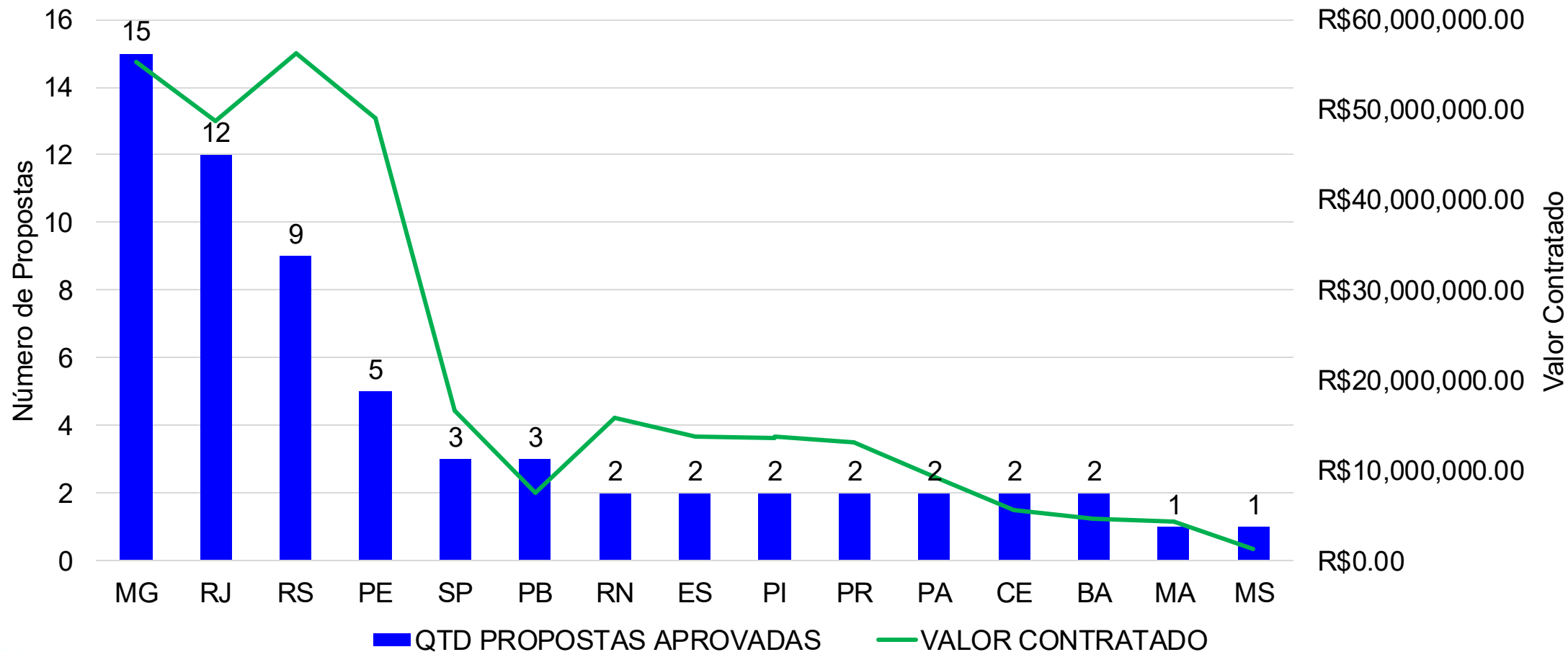
1-Belém/PA (2)	2-São Luís/MA (1)	3-Teresina/PI (2)	4-Barbalha/CE (1)	5-Sobral/CE (1)	6-Mossoró/RN (1)	7-Natal/RN (2)	8-Campina Grande/PB (2)	9-Sousa/PB (1)	10-Araripina/PE (1)
11-Garanhuns/PE (1)	12-Recife/PE (3)	13-Alagoinhas/BA (1)	14-Feira de Santana/BA (1)	15-Araxá/MG (1)	16-Belo Horizonte/MG (6)	17-Caratinga/MG (1)	18-Divinópolis/MG (1)	19-Guanhães/MG (1)	20-João Monlevade/MG (1)
21-Juiz de Fora/MG (1)	22-Poços de Caldas/MG (1)	23-Viçosa/MG (2)	24-Colatina/ES (1)	25-Serra/ES (1)	26-Barra Mansa/RJ (1)	27-Campos dos Goytacazes/RJ (1)	28-Niterói/RJ (2)	29-Petrópolis/RJ (2)	30-Resende/RJ (1)
31-Rio de Janeiro/RJ (3)	32-Valença/RJ (1)	33-Vassouras/RJ (1)	34-Guarulhos/SP (1)	35-Osasco/SP (2)	36-Maringá/PR (1)	37-Guaíba/RS (1)	38-Pelotas/RS (1)	39-Porto Alegre/RS (4)	40-Rio Grande/RS (1)
41-Santa Cruz do Sul/RS (1)	42-Taquara/RS (1)	43-Aquidauana/MS (1)							

Fonte: ¹InvestSUS / ²Monitoramento DEEQAE (SAES) (23/04/2026)

Créditos Financeiros

63 INSTITUIÇÕES CONTRATADAS²

TOTAL CONTRATADO: **R\$ 314.853.281,15**



Fonte: ¹InvestSUS / ²Monitoramento DEEQAE (SAES) (23/04/2026)



MINISTÉRIO DA SAÚDE



Créditos Financeiros

SEM CIB		
UF	NÚMERO DE PROPOSTAS	Valor das propostas (em R\$)
MG	3	R\$ 48.257.688,60
BA	3	R\$ 20.683.910,58
PR	3	R\$ 11.944.468,76
SP	7	R\$ 8.502.499,94
RS	3	R\$ 5.742.128,68
PA	3	R\$ 4.860.265,20
SE	2	R\$ 3.603.196,77
AL	1	R\$ 2.264.474,30
GO	3	R\$ 2.011.216,01
PI	1	R\$ 1.730.970,84
DF	1	R\$ 1.537.593,60
MT	1	R\$ 1.129.189,44
SC	1	R\$ 919.161,58
CE	1	R\$ 826.417,32
TOTAL	33	R\$ 114.013.181,59


COM CIB		
UF	NÚMERO DE PROPOSTAS	Valor das propostas (em R\$)
SP	4	R\$ 25.963.791,95
MG	6	R\$ 16.929.564,47
PR	6	R\$ 16.089.165,93
RS	5	R\$ 13.607.266,32
BA	4	R\$ 8.584.846,01
SC	3	R\$ 5.440.364,56
PE	3	R\$ 4.825.126,85
RJ	1	R\$ 1.969.486,56
PA	1	R\$ 1.133.692,34
MS	1	R\$ 953.167,32
MA	1	R\$ 636.322,43
TOTAL	35	R\$ 96.132.794,73

OFERTA POTENCIAL:

9.317 cirurgias e **26.920** OCI

+ R\$ 210.145.976,32





RESSARCIMENTO AO SUS

Monitoramento



Ressarcimento ao SUS

Status das propostas Brasil

25 propostas recebidas

13 aprovadas pelo MS

11 Unidades da Federação

4 operadoras

GEAP nacional (SP e RJ)

Unimed Juiz de Fora (MG)

Unimed Sul Capixaba (ES)

Hapvida nacional (várias UF)



05 propostas autorizadas para contratação

R\$ 14.802.854 de dívidas revertidas em atendimento para o SUS

7.060 OCI e **796** cirurgias eletivas

SMS Recife (PE) e Hapvida, SES RJ e Hapvida, SMS Niterói (RJ) e Hapvida, SMS Niterói (RJ) e GEAP

Matriz de oferta autorizada para contratação

Especialidade	OCI	Cirurgias
Ortopedia	4.303	170
Ginecologia	1.190	118
Cardiologia	1.277	76
Oftalmologia	-	-
Otorrinolaringologia	-	21
Oncologia	290	
Procedimentos cirúrgicos diversos	-	411



Fonte: InvestSUS / Monitoramento DEEQA.(SAES). 06/04/2026.
OCI: Ofertas de cuidado integrado.



MINISTÉRIO DA SAÚDE



Ressarcimento ao SUS

Assinaturas breves (já possuem CIB)

Contratante e Contratado	Valor a ser contratado (R\$)
SMS Guarulhos (SP) e GEAP	17.136.639,00
SES RN e Hapvida	3.158.932,50
SMS Juiz de fora e Unimed	1.996.541,40
SMS ES e Unimed Sul Capixaba	2.841.537,24
SES PE e Hapvida	24.234.861,48
SES PA e Hapvida	2.782.348,20
SES DF e Hapvida	7.681.860,00
SES CE e Hapvida	9.084.824,10
Total	68.917.543,92



E mais!

Aguardam CIB para assinatura

SES SE e Hapvida
SESAL e Hapvida

Em negociação da matriz de oferta

SMS Rio de Janeiro (RJ) e GEAP
Propostas da Hapvida em SP, SC, PR, RS, GO, AM, MA, BA, PI, PB, MT




SMS: Secretaria Municipal de Saúde. SES: Secretaria Estadual de Saúde.



MINISTÉRIO DA SAÚDE





CRENCIAMENTO UNIVERSAL DE ESTABELECIMENTOS PRIVADOS PARA O SUS (MODALIDADE 1)



Credenciamento universal de estabelecimentos privados para o SUS (Modalidade 1)

Ofício Circular N° 110/2026/CGPPQAE/DEEQAE/SAES/MS

Quem pode participar?

Estabelecimentos privados (com ou sem fins lucrativos)

Credenciamento via Edital n° 1/2026 (InvestSUS)

Contratualização (Estados/Municípios)

Definição de metas, regulação e monitoramento

Sem sobreposição de contratos

Regulação do Acesso

Inserção no sistema regulatório

Prioridade por critérios clínicos


Produção e Monitoramento

Registro nos sistemas do SUS (SIA/SIH)

Financiamento via FAEC e outras fontes

Acompanhamento por indicadores e desempenho





USO DA CAPACIDADE OCIOSA DOS ESTABELECIMENTOS DE SAÚDE PÚBLICOS OU PRIVADOS (MODALIDADE 2)



Uso da capacidade ociosa dos estabelecimentos de saúde públicos ou privados

Calendário nacional de ações até Dezembro/2026

Realização de Oficinas Regionais em Abril/Maio

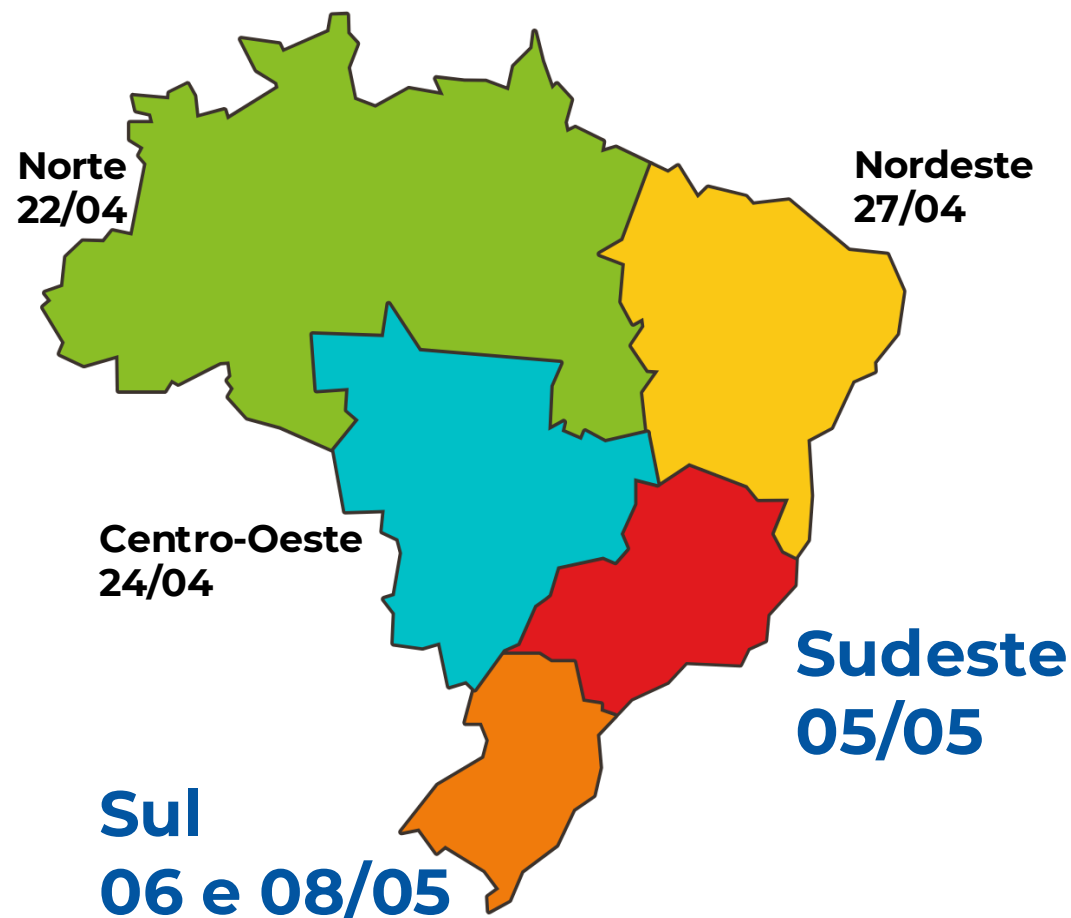
Voltadas ao alinhamento para operacionalização do Componente

Em pauta

Filas/listas de acordo com o rol da Modalidade 2; possíveis estabelecimentos com capacidade ociosa nos termos da Portaria 7.266*

Em maio de 2026

Visitas técnicas e início da execução




*Portaria GM/MS N° 7.266, de 18 de junho de 2025.

Fonte: Monitoramento DEEQA/SAES (12/03/2026) e AgSUS (13/03/2026).
AgSUS: Agência Brasileira de Apoio à Gestão do SUS. GHC: Grupo Hospitalar Conceição. SES: Secretaria Estadual de Saúde. COSEMS: Conselho de Secretarias Municipais de Saúde.



MINISTÉRIO DA SAÚDE





UNIDADES MÓVEIS DE ATENÇÃO ESPECIALIZADA - CARRETAS (MODALIDADE 3)



Unidades móveis de atenção especializada (Carretas)

+ de 70
Carretas em
operação
Brasil

(Abril/2026)

Saúde da Mulher


 **37**

Exames de Imagem

 **22**

Oftalmologia + Catarata

 **12**

89.934* pessoas atendidas
247.215* procedimentos
65.598* OCI completas 

Ofertas de Cuidados Integrados (OCI) completas		N
Avaliação diagnóstica inicial de câncer de mama		32.327
Facoemulsificação com implante de lente intra-ocular dobrável		25.320
Avaliação diagnóstica inicial de saúde da mulher (Ginecologia) I		21.775
Tomografias computadorizadas		13.828
Avaliação inicial em Oftalmologia (>9 anos)		9.461
Avaliação diagnóstica inicial de saúde da mulher (Ginecologia) II		1.069
Avaliação inicial em Oftalmologia (0 a 8 anos)		944
Diagnóstico de câncer do colo de útero		22



*Os dados serão totalizados com os dados enviados pelo DRAC para emissão de novo balanço até 27/02/26. **Fonte:** Agência Brasileira de Apoio à Gestão do SUS. **Data atualizados em:** 23/04/2026.



MINISTÉRIO DA SAÚDE



GOVERNO DO BRASIL
**DO LADO
DO POVO
BRASILEIRO**

**AGORA
TEM
ESPECIALISTAS**

OBRIGADO!

agorateмесpecialistas@saude.gov.br



MINISTÉRIO DA
SAÚDE

